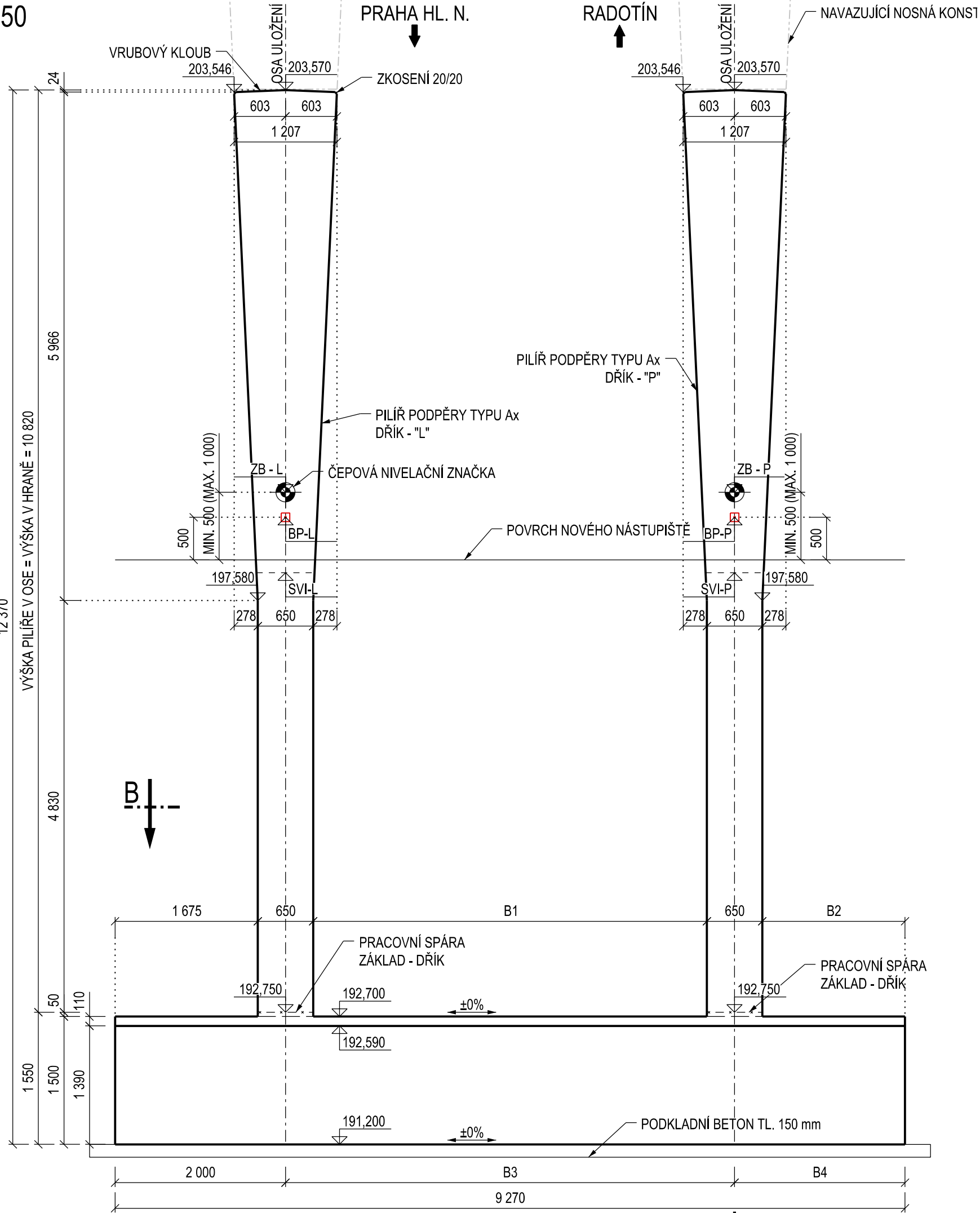
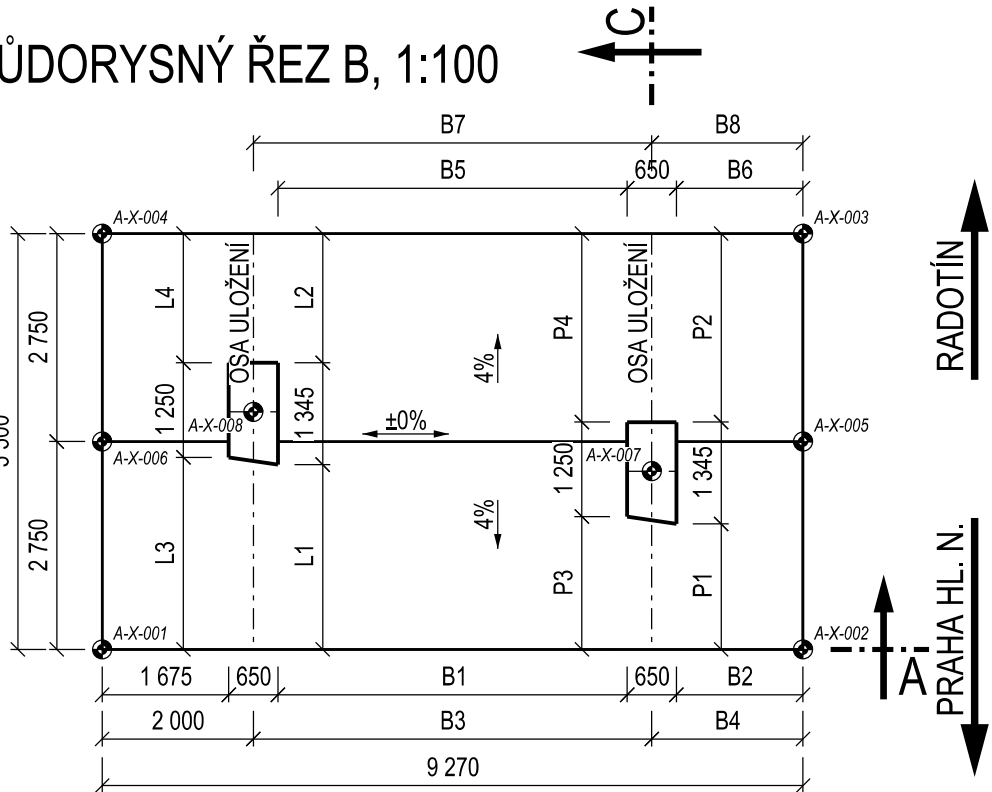


POHLED A, 1:50



PŮDORYSNÝ ŘEZ B, 1:100



POZNÁMKY

- PILÍŘ NA OSE P4 V MÍSTĚ NAVÁZÁNÍ NA TERMINÁL VYCHÁZÍ ZE ZÁKLADU TERMINÁLU. NUTNO PROVÉST KOORDINACE VÝZTUŽE
- POKUD NENÍ UVEDENO JINAK JE ZKOSENÍ HRAN 20/20 mm
- DŘÍKY TERMINÁLU JSOU OD KONSTRUKCÍ LÁVKY ODDĚLENY XPS TL. 20 mm
- SVI: VEŠKERÉ ZASYPANÉ ČÁSTI SE OPATŘÍ IZOLACÍ Z CELOPLOŠNĚ NATAVENÝCH ASFALTOVÝCH PÁSŮ
- VŠECHNY PRACOVNÍ SPÁRY BUDOU ZDRSNĚNY, NAPŘ. HRÁBĚMI

MATERIÁL:

PEVNOSTNÍ TŘÍDY DLE ČSN EN 1992-1-1
STUPNĚ VLIVU PROSTŘEDÍ DLE TKP 18, ČSN EN 206+A2 A ČSN P 73 2404
PODROBNÁ SPECIFIKACE MATERIÁLŮ JE UVEDENA V TECHNICKÉ ZPRÁVĚ

PODKLADNÍ BETON C16/20 - X0
PILOTY C25/30 - XA1 - CI 0,4 - Dmax 22 mm - S3

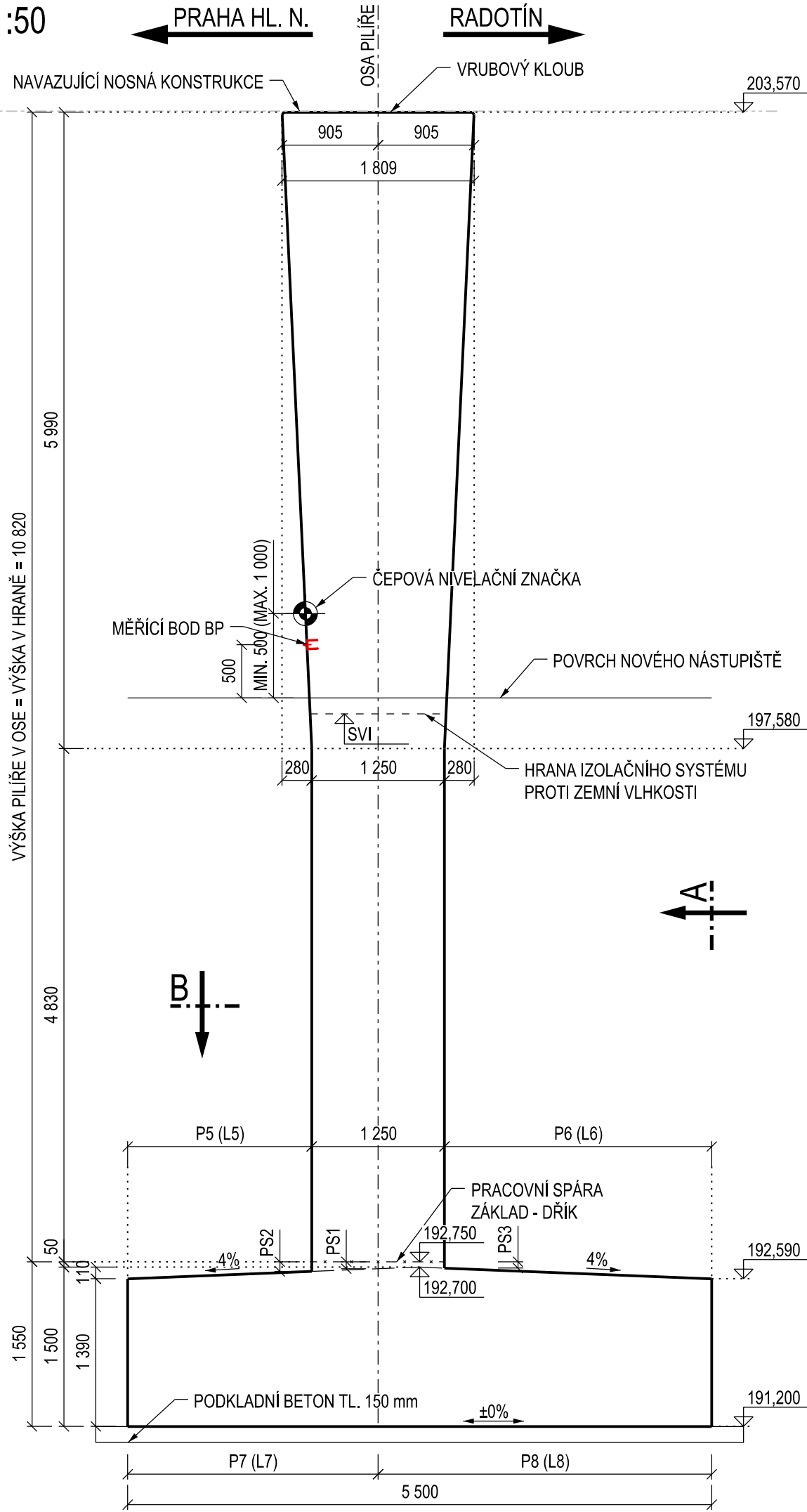
ZÁKLADY C30/37 - XF1 - CI 0,4 - Dmax 22 mm - S3
- MAX. PRŮSAK 35 mm DLE ČSN EN 12 390-8

DŘÍKY PILÍŘŮ C35/45 - XF2, XD1 - CI 0,4 - Dmax 22 mm - S3
- MAX. PRŮSAK 20 mm DLE ČSN EN 12 390-8

TABULKA PARAMETRŮ PILÍŘŮ

PILÍŘ	ÚROVEŇ ZALOŽENÍ	ŠÍŘKOVÉ PARAMETRY ZÁKLADU				VÝŠKOVÉ PARAMETRY ZÁKLADU				PARAMETRY DŘÍKŮ							
		B1	B2	B3	H1	H2	H3	L1	L2	L3	L4	HLAVA S	HRANA SVI I				
		[mm]	[mm]	[mm]	[mm]	[mm]	[mm]	[mm]	[mm]	[mm]	[mm]	[mm]	[mm]				
A-1	192.000	2750	2125	5500	1390	110	85	3500	3450	3525	5400	197.400	196.900				
A-2	192.000	2750	2125	5500	1390	110	85	3500	3450	3525	5400	197.400	196.900				
A-3	192.000	2750	2125	5500	1390	110	85	3500	3450	3525	5400	197.400	196.900				
A-4	192.000	2750	2125	5500	1390	110	85	3500	3450	3525	5400	197.400	196.900				
A-5	192.000	2250	1825	4500	1410	90	65	3100	3050	3125	5000	197.000	196.500				
A-6	192.000	2250	1825	4500	1410	90	65	3100	3050	3125	5000	197.000	196.500				
A-7	192.000	2250	1825	4500	1410	90	65	3100	3050	3125	5000	197.000	196.500				
A-8	192.000	2250	1825	4500	1410	90	65	3100	3050	3125	5000	197.000	196.500				

ŘEZ C, 1:50



VYTYČOVACÍ BODY PILÍŘŮ

PILÍŘ	BOD	Y [m]	X [m]	POZN.
A-1	A-1-001			ROH ZÁKLADU
	A-1-002			ROH ZÁKLADU
	A-1-003			ROH ZÁKLADU
	A-1-004			ROH ZÁKLADU
	A-1-005			VRCHOL ZÁKLADU
	A-1-006			VRCHOL ZÁKLADU
	A-1-007			OSA DŘÍKU
	A-1-008			OSA DŘÍKU
A-2	A-2-001			ROH ZÁKLADU
	A-2-002			ROH ZÁKLADU
	A-2-003			ROH ZÁKLADU
	A-2-004			ROH ZÁKLADU
	A-2-005			VRCHOL ZÁKLADU
	A-2-006			VRCHOL ZÁKLADU
	A-2-007			OSA DŘÍKU
	A-2-008			OSA DŘÍKU
A-3	A-3-001			ROH ZÁKLADU
	A-3-002			ROH ZÁKLADU
	A-3-003			ROH ZÁKLADU
	A-3-004			ROH ZÁKLADU
	A-3-005			VRCHOL ZÁKLADU
	A-3-006			VRCHOL ZÁKLADU
	A-3-007			OSA DŘÍKU
	A-3-008			OSA DŘÍKU
A-4	A-4-001			ROH ZÁKLADU
	A-4-002			ROH ZÁKLADU
	A-4-003			ROH ZÁKLADU
	A-4-004			ROH ZÁKLADU
	A-4-005			VRCHOL ZÁKLADU
	A-4-006			VRCHOL ZÁKLADU
	A-4-007			OSA DŘÍKU
	A-4-008			OSA DŘÍKU

VÝKAZ MATERIÁLŮ:


	M.J.	TYP A 1-4	CELKEM
PODKLADNÍ BET.	m ³	9.03	36.12
ZÁKLAD	m ³	73.79	295.16
DŘÍK	m ³	25.54	102.15
SVI 2	m ²	185.65	742.59



Paré:

Orientační schéma:

Razítko oprávněné osoby:

Revize:	Datum:	Popis:	Podpis:	Datum:
P01	03.10.2021	Dokumentace PDPS k připomínkám	Ing. Jiří Elbel	

Stavebník / investor:	Správa železnic, státní organizace	
Adresa:	Dlážděná 1003/7, 110 00 Praha 1	
Zástupce investora:	Stavební správa západ	
Adresa:	Sokolovská 1955/278, 190 00 Praha 9	

Zhotovitel díla:	SUDOP PRAHA a.s.	
Adresa:	Olšanská 1a, 130 00 Praha 3	
Kontakt:	T: +420 605 229 020 E: praha@sudop.cz	
Zhotovitel části / objektu:	SUDOP PRAHA a.s.	
Adresa:	Olšanská 1a, 130 00 Praha 3	
Kontakt:	T: +420 605 229 020 E: praha@sudop.cz	
Hlavní projektant (HIP):	Ing. Tomáš Martinek	Specialista: Ing. Jakub Göringer, Ph.D.

Název stavby / akce:	VÝSTAVBA LÁVKY V ŽST. PRAHA - SMÍCHOV	Označení (S-kód): S631700316
		Zakázka: 20-303.209
Název části:	Mosty, propustky a zdi	Označení části: D.2.1.04
Název objektu:	SO 30-22-01.1 Lávka pro pěší	Číslo objektu / komplexu: SO 30-22-01.1
Název přílohy:	Výkres tvaru pilířů - typ A	Číslo přílohy: 2. 211
Název dílčí části přílohy:	###	
Odpovědný projektant:	Zpracovatel přílohy: Ing. Jakub Göringer, Ph.D.	Měřítka: 1:50 Formáty: 6xA4
Kraj:	Katastrální území: Smíchov	TUDU: viz textová část
HL město Praha		Smluvní datum zpracování: 12/2021
S 6 3 1 7 0 0 3 1 6 - P 0 1 P 1 S - D 2 1 0 4 - S 0 3 0 2 2 0 1 - 0 1 - 2 - 2 1 1 - P 0 1		
Stupeň dokumentace: Část: Objekt: Podpis: Příloha: Revize:		
DOKUMENT LZE UŽÍVAT POUZE VE SMYSLU PŘÍBLIŽNĚ SMLOUVY O DÍLO, ŽÁDÁ JENHO ČÁST NEMŮŽE BYT DLE ZÁKONA 112/2000 SB., KOPÍROVÁNA NEBO JINYM ZPŮSOBEM ROZŠŘŮVÁNA. BEZ SOUHLASU SUDOP PRAHA A.S.		